

## БАЛАНС НА УНИПАК АД гр. ПАВЛИКЕНИ


към 31.12.2009

( в злт. лв.)

АКТИВИ	Текущ период 2009	Преходен период 2008	СОБСТВЕН КАПИТАЛ, МАЛЦИНСТВЕНО УЧАСТНЕ И ПАСИВИ	Текущ период 2009	Преходен период 2008
а	1	2	А	1	2
<b>А. НЕТЕКУЩИ АКТИВИ</b>			<b>А. СОБСТВЕН КАПИТАЛ</b>		
I. Имоти, машини, съоръжения и оборудване			I. Основен капитал		
1. Земи (терени)	319	319	Записан и внесен капитал т.ч.:	2272	2272
2. Сгради и конструкции	1025	1055	Общо за група I:	2272	2272
3. Машини и оборудване	5678	2766	II. Резерви		
4. Съоръжения	412	242	1. Резерв от последващи оценки на активите и пасива	386	390
5. Транспортни средства	424	454	2. Целеви резерви, в т.ч.:	2431	2431
6. Стопански инвентар	22	24	законови резерви	608	608
7. Други	1	3	други резерви	1823	1823
8. Разходи за придобиване ДМА	693				
Общо за група I:	8574	4863	Общо за група II:	2817	2821
II. Програмни продукти	2	2	III. Финансов резултат		
Общо за група II	2	2	1. Натрупама печалба (загуба) в т.ч.:	2647	1928
III. Активи по отсрочени данъци	4	6	не разпределена печалба	2647	1928
Общо за група III	4	6	2. Текуща печалба	771	784
<b>ОБЩО ЗА РАЗДЕЛ "А" (I+II+III)</b>	<b>8580</b>	<b>4871</b>	Общо за група III:	3418	2712
<b>Б. ТЕКУЩИ АКТИВИ</b>			<b>ОБЩО ЗА РАЗДЕЛ "А" (I+II+III):</b>	<b>8507</b>	<b>7805</b>
I. Материални запаси			<b>Б. ДЪЛГОСРОЧНИ ПАСИВИ</b>		
1. Материали	3551	4932	1. Други дългосрочни задължения	2475	486
2. Продукция	634	801	<b>В. ТЕКУЩИ ПАСИВИ</b>		
3. Стоки	47	48	2. Текущи задължения, в т.ч.:	5360	6153
4. Незавършено производство	522	447	задължения към свързани предприятия	154	319
Общо за група I:	4754	6228	задължения към доставчици и клиенти	4822	5390
II. Търговски и други вземания			Предоставени аванси	47	74
1. Вземания от клиенти и доставчици	3139	3153	задължения към персонала	111	110
2. Предоставени аванси	121		задължения към осигурителни предприятия	37	39
3. Съдебни и присъдени вземания	309	113	данъчни задължения	189	221
4. Други	19	13	3. Други	804	142
Общо за група II	3588	3279	Общо за група I:	6164	6295
III. Парични средства и парични еквиваленти			<b>ОБЩО ЗА РАЗДЕЛ "В"</b>	<b>6164</b>	<b>6295</b>
1. Парични средства в брой	247	148	<b>Г. ФИНАНСИРАНИЯ</b>		
2. Парични средства в безсрочни депозити	11	54	1. Финансиране за дълготрайни активи	40	
3. Блокирани парични средства	6	6			
Общо за група III	264	208			
<b>ОБЩО ЗА РАЗДЕЛ "Б" (I+II+III)</b>	<b>8606</b>	<b>9715</b>	<b>ОБЩО ЗА РАЗДЕЛ "Г"</b>	<b>40</b>	
<b>ОБЩО АКТИВИ (А + Б):</b>	<b>17186</b>	<b>14586</b>	<b>СОБСТВЕН КАПИТАЛ И ПАСИВИ (А+Б+В+Г):</b>	<b>17186</b>	<b>14586</b>

Придружителните бележки от страница 10 до страница 19 са неразделна част от този отчет

Дата на съставяне: 19.02.2010

Главен Счетоводител  
Росен РадевПредседател Съвет на Директорите  
Тодор Чаков0173 Васил  
Тодоров  
Регистриран одиторЗаверил:   
15. 03. 2010 г.

ОТЧЕТ ЗА ВСЕОБХВАТНИЯ ДОХОД НА УНИПАК АД гр. ПАВЛИКЕНИ  
за годината приключваща на 31 Декември 2009

в хиляди лева


	31 Декември 2009	31 Декември 2008
Приходи от продажби	18687	17351
Други приходи	691	799
Промени в запасите от продукция, незавършено производство	(65)	291
Балансова стойност на продадени активи	(628)	(1184)
<b>Капитализирани собствени разходи</b>	5	
Разходи за суровини и материали	(14858)	(13652)
Разходи за външни услуги	(973)	(1045)
Разходи за персонала	(1407)	(1395)
Разходи за амортизация	(325)	(195)
Други оперативни разходи	(69)	(37)
Финансови разходи	(185)	(46)
<b>Печалба преди облагане с данъци</b>	873	887
Разход за данък върху дохода	(102)	(103)
<b>Печалба за периода</b>	771	784
Нетна печалба	771	784
<b>Друг всеобхватен доход</b>		
<b>Сума на всеобхватния доход за периода</b>	771	784

Придружителните бележки от страница 10 до страница 19 са неразделна част от този отчет

Дата на съставяне: 19.02.2010

Главен Счетоводител  
Росен Радев

Председател Съвет на Директорите  
Тодор Чаков



Зав. м.л. *В.Т.*  
15.03.2010г





**ОТЧЕТ ЗА ПАРИЧНИТЕ ПОТОЦИ ПО ПРЕКИЯ МЕТОД  
НА УНИПАК АД гр. ПАВЛИКЕНИ  
към 31.12.2009**

(в хил. лв.)

ПАРИЧНИ ПОТОЦИ	Текущ период 2009	Предходен период 2008
а	1	2
<b>А. Парични потоци от оперативна дейност</b>		
1. Постъпления от клиенти	21485	19690
2. Плащания на доставчици	(18354)	(17007)
3. Плащания, свързани с възнаграждения	(1411)	(1390)
4. Платени корпоративни данъци върху печалбата	(70)	(38)
5. Курсови разлики	(5)	(4)
6. Платени банкови такси и лихви върху краткосрочни заеми		(7)
7. Други постъпления /плащания от оперативна дейност	(1078)	(1140)
<b>Нетен паричен поток от оперативна дейност (А):</b>	<b>567</b>	<b>104</b>
<b>Б. Парични потоци от инвестиционна дейност</b>		
1. Свързани с дълготрайни активи	(29)	
2. Свързани с краткосрочни активи	(6)	
<b>Нетен паричен поток от инвестиционна дейност (Б):</b>	<b>(35)</b>	
<b>В. Парични потоци от финансова дейност</b>		
1. Платени задължения по лизингови договори	(396)	(58)
2. Платени лихви, такси, комисионни	(17)	
3. Изплатени дивиденди	(63)	(227)
<b>Нетен паричен поток от финансова дейност (В):</b>	<b>(476)</b>	<b>(285)</b>
<b>В. Изменения на паричните средства през периода (А+Б+В):</b>	<b>56</b>	<b>(181)</b>
<b>Г. Парични средства в началото на периода</b>	<b>208</b>	<b>389</b>
<b>Д. Парични средства в края на периода, в т.ч.:</b>	<b>264</b>	<b>208</b>
наличност в касата и по банкови сметки	258	202
блокирани парични средства	6	6

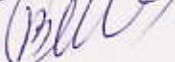
Придружителните бележки от страница 10 до страница 19 са неразделна част от този отчет

Дата на съставяне: 19.02.2010

Главен Счетоводител  
Росен Радев

Председател Съвет на Директорите  
Тодор Чаков

0173 Васил  
Тодоров  
Регистриран одитор

Заверил:   
15.03.2010г



**ОТЧЕТ ЗА ИЗМЕНЕНИЯТА В СОБСТВЕНИЯ КАПИТАЛ  
НА УНИПАК АД гр. ПАВЛИКЕНИ  
към 31.12.2009**

2008г (в хил.лв.)

ПОКАЗАТЕЛИ	Основен капитал	Резерви			натрупана печалба	Натрупана загуба	Общо собствен капитал
		резерв от последващи оценки	целевни резерви				
			обща	други			
A	1	2	3	4	5	6	
Салдо в началото на отчетния период 01.01.2008 г.	1136	404	608	1823	3803	(523)	7251
Нетна печалба за периода					784		784
Разпределение на печалбата за:							
- увеличение на капитала	1136				(1136)		
- дивиденди					(227)		(227)
Покриване на загуби от минали години					(523)	523	
Други изменения на печалбата		(14)			11		(3)
Салдо към края на отчетния период	2272	390	608	1823	2712		7805
Собствен капитал към края на отчетния период 31.12.2008 г.	2272	390	608	1823	2712		7805

2009г (в хил.лв.)

ПОКАЗАТЕЛИ	Основен капитал	Резерви			натрупана печалба	Натрупана загуба	Общо собствен капитал
		резерв от последващи оценки	целевни резерви				
			обща	други			
A	1	2	3	4	5	6	
Салдо в началото на отчетния период 01.01.2009 г.	2272	390	608	1823	2712		7805
Нетна печалба за периода					771		771
Разпределение на печалбата за:							
- увеличение на капитала							
- дивиденди					(68)		(68)
Покриване на загуби от минали години							
Други изменения на печалбата		(4)			3		(1)
Салдо към края на отчетния период	2272	386	608	1823	3418	0	8507
Собствен капитал към края на отчетния период 31.12.2009 г.	2272	386	608	1823	3418	0	8507

Придружителните бележки от страница 10 до страница 19 са неразделна част от този отчет

Дата на съставяне: 19.02.2010

Главен Счетоводител  
Росен Радев

Председател Съвет на Директорите  
Тодор Чаков

0173 Васил Тодоров  
Регистриран одитор

Забелжител: *ВЛС*  
15.03.2010г

