

БАЛАНС НА УНИПАК АД гр. ПАВЛИКЕНИ

към 31.12.2010

(в хил. лв.)

АКТИВИ	Текущ период 2010	Предходен период 2009	СОБСТВЕН КАПИТАЛ, МАЛЦИНСТВЕНО УЧАСТИЕ И ПАСИВИ	Текущ период 2010	Предходен период 2009
а	1	2	А	1	2
А. НЕТЕКУЩИ АКТИВИ			А. СОБСТВЕН КАПИТАЛ		
1. Имоти, машини, съоръжения и оборудване			I. Основен капитал		
1. Земи (терени)	319	319	Записан и внесен капитал т.ч.:	2272	2272
2. Сгради и конструкции	1005	1025	Общо за група I:	2272	2272
3. Машини и оборудване	5990	5678	II. Резерви		
4. Съоръжения	400	412	1. Резерв от последващи оценки на активите и пасивите	380	386
5. Транспортни средства	362	424	2. Целеви резерви, в т.ч.:	2431	2431
6. Стопански инвентар	22	22	законови резерви	608	608
7. Други	11	1	други резерви	1823	1823
8. Разходи за придобиване ДМА	284	693			
Общо за група I:	8393	8574	Общо за група II:	2811	2817
II. Програмни продукти	75	2	III. Финансов резултат		
Общо за група II	75	2	1. Натрупана печалба (загуба) в т.ч.:	3350	2647
III. Активи по отсрочени данъци		4	не разпределена печалба	3350	2647
Общо за група III		4	2. Текуща печалба	1555	771
ОБЩО ЗА РАЗДЕЛ "А" (I+II+III)	8468	8580	Общо за група III:	4905	3418
Б. ТЕКУЩИ АКТИВИ			ОБЩО ЗА РАЗДЕЛ "А" (I+II+III):	9988	8507
I. Материални запаси			Б. НЕТЕКУЩИ ПАСИВИ		
1. Материали	4687	3551	1. Пасиви по отсрочени данъци	5	
2. Продукция	447	634	2. Други дългосрочни задължения	1753	2475
3. Стоки	46	47	ОБЩО ЗА РАЗДЕЛ "Б"	1758	2475
4. Незавършено производство	589	522	В. ТЕКУЩИ ПАСИВИ		
Общо за група I:	5769	4754	1. Текущи задължения, в т.ч.:	5642	5360
II. Търговски и други вземания			задължения към свързани предприятия	347	154
1. Вземания от клиенти и доставчици	3445	3139	задължения към доставчици и клиенти	4762	4822
2. Предоставени аванси	105	121	Предоставени аванси	54	47
3. Съдебни и присъдени вземания	269	309	задължения към персонала	88	111
4. Други	15	19	задължения към осигурителни предприятия	30	37
Общо за група II:	3834	3588	данъчни задължения	361	189
III. Парични средства и парични еквиваленти			2. Други	746	804
1. Парични средства в брой	37	247	Общо за група I:	6388	6164
2. Парични средства в безсрочни депозити	58	11	ОБЩО ЗА РАЗДЕЛ "В"	6388	6164
3. Блокирани парични средства	6	6	Г. ФИНАНСИРАНИЯ		
Общо за група III:	101	264	1. Финансиране за дълготрайни активи	38	40
ОБЩО ЗА РАЗДЕЛ "Б" (I+II+III)	9704	8606	ОБЩО ЗА РАЗДЕЛ "Г"	38	40
ОБЩО АКТИВИ (А + Б):	18172	17186	СОБСТВЕН КАПИТАЛ И ПАСИВИ (А+Б+В+Г):	18172	17186

Придружителните бележки от страница 10 до страница 35 са неразделна част от този отчет

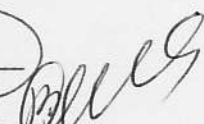
Дата на съставяне: 28.02.2011

Главен Счетоводител
Росен Радев

Председател Съвет на Директорите
Тодор Чаков



0173 Васил
Тодоров
Регистр.ран одитор

Заверил: 
1. 03. 2011 г.

ОТЧЕТ ЗА ВСЕОБХВАТНИЯ ДОХОД НА УНИПАК АД гр. ПАВЛИКЕНИ
за годината приключваща на 31 Декември 2010

в хиляди лева

	31 Декември 2010 г.	31 Декември 2009 г.
Приходи от продажби	21762	18687
Други доходи	481	661
Приходи от финансираня	2	30
Промени в запасите от продукция, незавършено производство	(59)	(65)
Балансова стойност на продадени активи	(262)	(628)
Капитализирани собствени разходи	4	5
Разходи за суровини и материали	(17074)	(14858)
Разходи за външни услуги	(944)	(973)
Разходи за персонала	(1336)	(1407)
Разходи за амортизация	(487)	(325)
Други оперативни разходи	(171)	(69)
Финансови разходи	(188)	(185)
Печалба преди облагане с данъци	1728	873
Разход за данък върху дохода	(173)	(102)
Печалба за периода	1555	771
Нетна печалба	1555	771
Друг всеобхватен доход		
Сума на всеобхватния доход за периода	1555	771


Придружителните бележки от страница 10 до страница 35 са неразделна част от този отчет

Дата на съставяне: 28.02.2011


Главен Счетоводител
Росен Радев



Председател Съвет на Директорите
Тодор Чаков



0173 Васил
Тодоров
Регистриран одитор

Заверил: 
1.03. 2011 г.



**ОТЧЕТ ЗА ПАРИЧНИТЕ ПОТОЦИ ПО ПРЕКИЯ МЕТОД
НА УНИПАК АД гр. ПАВЛИКЕНИ
към 31.12.2010**


(в хил. лв.)

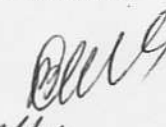
ПАРИЧНИ ПОТОЦИ	Текущ период 2010	Предходен период 2009
а	1	2
А. Парични потоци от оперативна дейност		
1. Постъпления от клиенти	25228	21485
2. Плащания на доставчици	(20799)	(18354)
3. Плащания, свързани с възнаграждения	(1364)	(1411)
4. Платени корпоративни данъци върху печалбата	(99)	(70)
5. Курсови разлики	(6)	(5)
6. Постъпления от банкови такси, лихви, комисионни	36	
7. Други постъпления /плащания от оперативна дейност	(1507)	(1078)
Нетен паричен поток от оперативна дейност (А):	1489	567
Б. Парични потоци от инвестиционна дейност		
1. Свързани с дълготрайни активи	(363)	(29)
2. Свързани с краткосрочни активи		(6)
Нетен паричен поток от инвестиционна дейност (Б):	(363)	(35)
В. Парични потоци от финансова дейност		
1. Платени задължения по лизингови договори	(1192)	(396)
2. Платени лихви, такси, комисионни	(29)	(17)
3. Изплатени дивиденди	(68)	(63)
Нетен паричен поток от финансова дейност (В):	(1289)	(476)
В. Изменения на паричните средства през периода (А+Б+В):	(163)	56
Г. Парични средства в началото на периода	264	208
Д. Парични средства в края на периода, в т.ч.:	101	264
наличност в касата и по банкови сметки	95	258
блокирани парични средства	6	6

Придружителните бележки от страница 10 до страница 35 са неразделна част от този отчет

Дата на съставяне: 28.02.2011

Главен Счетоводител
Росен Радев

Заверил: 
1.03.2011 г.

Председател Съвет на Директорите
Тодор Чаков



**ОТЧЕТ ЗА ИЗМЕНЕНИЯТА В СОБСТВЕНИЯ КАПИТАЛ
НА УНИПАК АД гр. ПАВЛИКЕНИ
към 31.12.2010**

2009г (в хил.лв.)

ПОКАЗАТЕЛИ	Основен капитал	Резерви			натрупана печалба	Натрупана загуба	Общо собствен капитал
		резерв от последващи оценки	целиви резерви	други			
A	1	2	3	4	5	6	
Салдо в началото на отчетния период 01.01.2009 г.	2272	390	608	1823	2712		7805
Нетна печалба за периода					771		771
Разпределение на печалбата за:							
- увеличение на капитала							
- дивиденди					(68)		(68)
Покриване на загуби от минали години							
Други изменения на печалбата		(4)			3		(1)
Салдо към края на отчетния период	2272	386	608	1823	3418		8507
Собствен капитал към края на отчетния период 31.12.2009 г.	2272	386	608	1823	3418		8507

2010г (в хил.лв.)

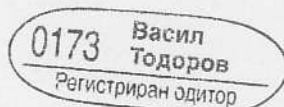
ПОКАЗАТЕЛИ	Основен капитал	Резерви			натрупана печалба	Натрупана загуба	Общо собствен капитал
		резерв от последващи оценки	целиви резерви	други			
A	1	2	3	4	5	6	
Салдо в началото на отчетния период 01.01.2010 г.	2272	386	608	1823	3418		8507
Нетна печалба за периода					1555		1555
Разпределение на печалбата за:							
- увеличение на капитала							
- дивиденди					(68)		(68)
Покриване на загуби от минали години							
Други изменения на печалбата		(6)					(6)
Салдо към края на отчетния период	2272	380	608	1823	4905	0	9988
Собствен капитал към края на отчетния период 31.12.2010 г.	2272	380	608	1823	4905	0	9988

Придружителните бележки от страница 10 до страница 35 са неразделна част от този отчет

Дата на съставяне: 28.02.2011

Главен Счетоводител
Росен Радев

Председател Съвет на Директорите
Тодор Чаков



*Заверил: Васил
4.03.2011г*

