

УНИПАК АД
 ОТЧЕТ ЗА ВСЕОБХВАТНИЯ ДОХОД
 За 2014 година

	Приложения	За 2014 година	За 2013 година
		ХИЛ.ЛВ	ХИЛ.ЛВ
Приходи от продажби	3	24 995	30 873
Други приходи от дейността	3	724	1 852
Приходи от финансиране		375	375
Изменение на наличностите от незавършено производство и готова продукция		(237)	(2)
Разходи за материали	4а	(17 701)	(22 715)
Разходи за външни услуги	4б	(488)	(838)
Разходи за персонала	4в	(1 722)	(1 608)
Балансова стойност на продадените активи	4д	(2 164)	(2 860)
Разходи за амортизации		(1 881)	(1 873)
Други разходи	4г	(53)	(27)
Финансови приходи	5а	1	21
Финансови разходи	5б	(375)	(477)
Печалба/(загуба) преди данъци върху печалбата		1 474	2 721
Икономия от / (разход за) данъци върху печалбата		(147)	(292)
Печалба/(загуба) за периода	11	1 327	2 429
ОБЩО ВСЕОБХВАТЕН ДОХОД ЗА ПЕРИОДА		1 327	2 429

Доход на акция

0.58 лв

1.07 лв

Председател на Съвета на Директорите:


 /Тодор Чаков/

Съставител:



 /Емилия Арнова/

Заверил съгласно одиторски доклад от
 Р.О. Васил Тодоров
 Управител СОП - Р.О. Тотка Баръмска



Отчетът за всеобхватния доход следва да се разглежда заедно с приложенията и оповестяванията към финансовите отчети, разположени от страница 6 до страница 48

Дата: 12.03.2015 г.



УНИПАК АД
 ОТЧЕТ ЗА ФИНАНСОВОТО СЪСТОЯНИЕ
 към 31.12.2014 година

	Приложения	31 Декември 2014	31 Декември 2013
		хил.лв	хил.лв
АКТИВИ			
Нетекущи активи			
Имоти, машини и оборудване	6	14 296	16 253
Нематериални активи	7	99	115
Общо		14 395	16 368
Текущи активи			
Материални запаси	8	8 968	9 184
Търговски и други вземания	9	4 564	3 180
Парични средства	10	83	403
Общо		13 615	12 767
ОБЩО АКТИВИ		28 010	29 135
СОБСТВЕН КАПИТАЛ И ПАСИВИ			
Собствен капитал			
Основен (акционерен) капитал	11	2 272	2 272
Резерви		2 806	2 806
Неразпределена печалба		11 852	9 423
Текуща печалба/(загуба)		1 327	2 429
Общо		18 257	16 930
Пасиви			
Нетекущи задължения			
Пасиви по отсрочени данъци	17	123	103
Нетекущи задължения по финансов лизинг	15	509	1 347
Задължения по получени заеми от банки	16	1 438	2 144
Други			
Общо		2 070	3 594
Текущи задължения			
Търговски и други задължения	12.13	4 899	5 521
Текуща част по получени дългосрочни заеми от банки		980	626
Текуща част от финансов лизинг		838	1 123
Общо		6 717	7 270
Финансираня	19	966	1 341
ОБЩО ПАСИВИ		9 753	12 205
ОБЩО СОБСТВЕН КАПИТАЛ И ПАСИВИ		28 010	29 135

Председател на Съвета на Директорите:

Тодор Чаков


Съставител:

Емилия Армова

Заверил съгласно одиторски доклад от
 Р.О. Васил Тодоров
 Управител СОП - Р.О. Тотка Баръмска


Отчетът за финансовото състояние следва да се разглежда заедно с приложенията и оповестяванията към финансовите отчети, разположени от страница 6 до страница 48

Дата: 12.03.2015 г.



	За 2014 година	За 2013 година
	хил.лв	хил.лв
А. Парични потоци от оперативна дейност		
Постъпления от клиенти	27 847	39 260
Плащания на доставчици	(20 702)	(29 228)
Плащания, свързани с възнаграждения	(1 716)	(1 601)
Платени /възстановени данъци (без корпоративен данък върху печалбата)	(2 593)	(2 965)
Платени корпоративни данъци върху печалбата	(142)	(513)
Курсови разлики	(6)	(10)
Други постъпления /плащания от оперативна дейност	(25)	(11)
Нетен паричен поток от оперативна дейност (А):	2 663	4 932
Б. Парични потоци от инвестиционна дейност		
Покупка на дълготрайни активи	(881)	(425)
Постъпления от продажба на дълготрайни активи	64	
Нетен поток от инвестиционна дейност (Б):	(817)	(425)
В. Парични потоци от финансова дейност		
Постъпления/плащания на заеми и лихви	(525)	(2 442)
Платени задължения по лизингови договори	(1 598)	(1 591)
Платени дивиденди		(89)
Други постъпления /плащания от финансова дейност	(43)	(13)
Нетен паричен поток от финансова дейност (В):	(2 166)	(4 135)
Г. Изменения на паричните средства през периода (А+Б+В):	(320)	372
Д. Парични средства в началото на периода	403	31
Е. Парични средства в края на периода	83	403

Председател на Съвета на Директорите:



Тодор Чаков

Съставител:



Емилия Арнова

Заверил съгласно одиторски доклад от
Р.О. Васил Тодоров
Управител СОП - Р.О. Тотка Баръмска



Васил Тодоров

Отчетът за паричните потоци следва да се разглежда заедно с приложенията и оповестяванията към финансовите отчети, разположени от страница 6 до страница 48.

Дата: 12.03.2015 г.




УНИПАК АД

ОТЧЕТ ЗА ПРОМЕНИТЕ В СОБСТВЕНИЯ КАПИТАЛ

към 31.12.2014 година

Приложения	Основен капитал BGN'000	Резерви BGN'000	Неразпределена печалба BGN'000	Общо собствен капитал BGN'000
Салдо на 01 януари 2013	2 272	2 806	9 514	14 592
Разпределение на печалбата за: Резерви				-
Дивиденди	10		(91)	(91)
Печалба/(загуба) за периода			2 429	2 429
Салдо на 31 декември 2013	2 272	2 806	11 852	16 930
Салдо на 01 януари 2014	2 272	2 806	11 852	16 930
Печалба/(загуба) за периода			1 327	1 327
Салдо на 31 декември 2014	2 272	2 806	13 179	18 257

Председател на Съвета на Директорите:



/Тодор Чаков/

Съставител:



/Емилия Арнова/

Заверил съгласно одиторски доклад от
Р.О. Васил Тодоров
Управител СОП - Р.О. Тотка Баръмска



Отчетът за промените в собствения капитал следва да се разглежда заедно с приложенията и оповестяванията към финансовите отчети, разположени от страница 6 до страница 48

Дата: 12.03.2015 г.

