

## УНИПАК АД

## ОТЧЕТ ЗА ВСЕОБХВАТНИЯ ДОХОД

към 30 юни 2016 година

	Приложения	30.06.2016 BGN'000	30.06.2015 BGN'000
Приходи от продажби	2	13 329	12 210
Други приходи от дейността	2	284	306
Приходи от финансиране		487	188
Изменение на наличностите от незавършено производство и готова продукция		113	35
Разходи за материали	3а	(9 719)	(8 578)
Разходи за външни услуги	3б	(405)	(284)
Разходи за персонала	3в	(972)	(893)
Балансова стойност на продадените активи	3д	(232)	(323)
Разходи за амортизации		(1 872)	(957)
Други разходи	3г	(138)	(17)
Финансови приходи	4а	1	3
Финансови разходи	4б	(166)	(214)
<b>Печалба/(загуба) преди данъци върху печалбата</b>		<b>710</b>	<b>1 476</b>
<b>Икономия от / (разход за) данъци върху печалбата</b>			
<b>Печалба/(загуба) за периода</b>		<b>710</b>	<b>1 476</b>
<b>ОБЩО ВСЕОБХВАТЕН ДОХОД ЗА ПЕРИОДА</b>		<b>710</b>	<b>1 476</b>
Доход на акция		0.31 лв	0.65 лв

Приложенията на страници от 6 до 17 са неразделна част от финансовия отчет.

Председател на Съвета на Директорите:

*Тодор Чаков*

Съставител:

*Емилия Армова*

Дата: 26.07.2016 г.



## УНИПАК АД

## ОТЧЕТ ЗА ФИНАНСОВОТО СЪСТОЯНИЕ

към 30 юни 2016 година

	Приложения	30.06.2016 BGN'000	31.12.2015 BGN'000
<b>АКТИВИ</b>			
<b>Нетекущи активи</b>			
Имоти, машини и оборудване	5	19 539	21 115
Нематериални активи	6	74	91
Общо		<u>19 613</u>	<u>21 206</u>
<b>Текущи активи</b>			
Материални запаси	7	9 286	8 871
Търговски и други вземания	8	4 229	7 161
Парични средства	9	195	171
Общо		<u>13 710</u>	<u>16 203</u>
<b>ОБЩО АКТИВИ</b>		<u>33 323</u>	<u>37 409</u>
<b>СОБСТВЕН КАПИТАЛ И ПАСИВИ</b>			
<b>Собствен капитал</b>			
Основен (акционерен) капитал	10	2 272	2 272
Резерви		2 806	2 806
Неразпределена печалба		15 119	13 179
Текуща печалба/(загуба)		710	1 940
Общо		<u>20 907</u>	<u>20 197</u>
<b>Пасиви</b>			
<b>Нетекущи задължения</b>			
Пасиви по отсрочени данъци		97	97
Нетекущи задължения по финансов лизинг	13	770	874
Задължения по получени заеми от банки	14	1 977	5 234
Общо		<u>2 844</u>	<u>6 205</u>
<b>Текущи задължения</b>			
Търговски и други задължения	11.12	4 998	4 923
Текуща част по получени дългосрочни заеми от банки	14	1 382	1 819
Текуща част от финансов лизинг	13	292	878
Общо		<u>6 672</u>	<u>7 620</u>
<b>Финансирания</b>	15	<u>2 900</u>	<u>3 387</u>
<b>ОБЩО ПАСИВИ</b>		<u>12 416</u>	<u>17 212</u>
<b>ОБЩО СОБСТВЕН КАПИТАЛ И ПАСИВИ</b>		<u>33 323</u>	<u>37 409</u>

Приложенията на страници от 6 до 17 са неразделна част от финансовия отчет.

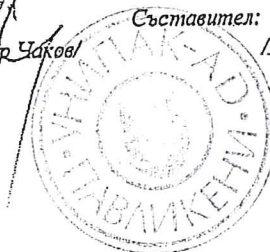
Председател на Съвета на Директорите:

/Годар Чаков/

Съставител:

/Емилия Армова/

Дата: 26.07.2016 г.



## УНИПАК АД


## ОТЧЕТ ЗА ПАРИЧНИТЕ ПОТОЦИ

към 30 юни 2016 година

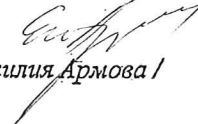
	30.06.2016	30.06.2015
	BGN'000	BGN'000
<b>А. Парични потоци от оперативна дейност</b>		
Постъпления от клиенти	15 293	13 346
Плащания на доставчици	(11 074)	(9 644)
Плащания, свързани с възнаграждения	(997)	(917)
Платени /възстановени данъци (без корпоративен данък върху печалбата)	(1 142)	(927)
Платени корпоративни данъци върху печалбата	(31)	(47)
Получени лихви	1	3
Курсови разлики	(3)	(3)
Други постъпления /плащания от оперативна дейност	(16)	(13)
<b>Нетен паричен поток от оперативна дейност (А):</b>	<b>2 031</b>	<b>1 798</b>
<b>Б. Парични потоци от инвестиционна дейност</b>		
Покупка на дълготрайни активи	(466)	(6 077)
Постъпления от финансиране	2 999	
<b>Нетен поток от инвестиционна дейност (Б):</b>	<b>2 533</b>	<b>(6 077)</b>
<b>В. Парични потоци от финансова дейност</b>		
Постъпления/плащания на заеми, лихви и такси	(3 819)	4 702
Платени задължения по лизингови договори	(721)	(456)
<b>Нетен паричен поток от финансова дейност (В):</b>	<b>(4 540)</b>	<b>4 246</b>
<b>Г. Изменения на паричните средства през периода (А+Б+В):</b>	<b>24</b>	<b>(33)</b>
<b>Д. Парични средства в началото на периода</b>	<b>171</b>	<b>83</b>
<b>Е. Парични средства в края на периода</b>	<b>195</b>	<b>50</b>

Приложенията на страници от 6 до 17 са неразделна част от финансовия отчет.

Председател на Съвета на Директорите:

  
/Годор Чаквел/

Съставител:

  
/Емилия Арнова/

Дата: 26.07.2016 г.



## УНИПАК АД

## ОТЧЕТ ЗА ПРОМЕНИТЕ В СОБСТВЕНИЯ КАПИТАЛ


към 30 юни 2016 година

	Основен капитал BGN'000	Резерви BGN'000	Неразпределена печалба BGN'000	Общо собствен капитал BGN'000
Приложения				
Салдо на 01 януари 2015	2 272	2 806	13 179	18 257
Печалба/(загуба) за периода			1 476	1 476
Салдо на 30 юни 2015	2 272	2 806	14 655	19 733

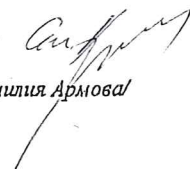
Салдо на 01 януари 2016	2 272	2 806	15 119	20 197
Печалба/(загуба) за периода			710	710
Салдо на 30 юни 2016	2 272	2 806	15 829	20 907

Приложенията на страници от 6 до 17 са неразделна част от финансовия отчет.

Председател на Съвета на Директорите:

  
/Тодор Чаков/

Съставител:

  
/Емилия Армова/

Дата: 26.07.2016 г.

