

УНИПАК АД
ОТЧЕТ ЗА ВСЕОБХВАТНИЯ ДОХОД
 към 30 септември 2016 година

	Приложения	30.09.2016 BGN'000	30.09.2015 BGN'000
Приходи от продажби	2	17 978	18 988
Други приходи от дейността	2	358	489
Приходи от финансиране		731	281
Изменение на наличностите от незавършено производство и готова продукция		65	131
Разходи за материали	3а	(13 016)	(13 233)
Разходи за външни услуги	3б	(511)	(497)
Разходи за персонала	3в	(1 458)	(1 357)
Балансова стойност на продадените активи	3д	(399)	(522)
Разходи за амортизации		(2 814)	(1 563)
Други разходи	3г	(145)	(15)
Финансови приходи	4а	2	4
Финансови разходи	4б	(223)	(321)
Печалба/(загуба) преди данъци върху печалбата		568	2 385
Икономия от / (разход за) данъци върху печалбата		(40)	(67)
Печалба/(загуба) за периода		528	2 318
ОБЩО ВСЕОБХВАТЕН ДОХОД ЗА ПЕРИОДА		528	2 318
Доход на акция		0.23 лв	1.02 лв

Приложенията на страници от 6 до 17 са неразделна част от финансовия отчет.

Председател на Съвета на Директорите:

(Signature)
 /Тодор Чаков/

Съставител:

(Signature)
 /Емилия Армова/

Дата: 26.10.2016 г.



УНИПАК АД
 ОТЧЕТ ЗА ФИНАНСОВОТО СЪСТОЯНИЕ
 към 30 септември 2016 година

	Приложения	30.09.2016 BGN'000	31.12.2015 BGN'000
АКТИВИ			
Нетекущи активи			
Имоти, машини и оборудване	5	19 621	21 115
Нематериални активи	6	65	91
Общо		19 686	21 206
Текущи активи			
Материални запаси	7	8 920	8 871
Търговски и други вземания	8	3 564	7 161
Парични средства	9	45	171
Общо		12 529	16 203
		32 215	37 409
ОБЩО АКТИВИ			
СОБСТВЕН КАПИТАЛ И ПАСИВИ			
Собствен капитал			
Основен (акционерен) капитал	10	2 272	2 272
Резерви		2 806	2 806
Неразпределена печалба		15 119	13 179
Текуща печалба/(загуба)		528	1 940
Общо		20 725	20 197
Пасиви			
Нетекущи задължения			
Пасиви по отсрочени данъци		97	97
Нетекущи задължения по финансов лизинг	13	1 300	874
Задължения по получени заеми от банки	14	1 611	5 234
Общо		3 008	6 205
Текущи задължения			
Търговски и други задължения	11,12	3 952	4 923
Текуща част по получени дългосрочни заеми от банки	14	1 413	1 819
Текуща част от финансов лизинг	13	461	878
Общо		5 826	7 620
Финансираня	15	2 656	3 387
		11 490	17 212
ОБЩО ПАСИВИ			
		32 215	37 409
ОБЩО СОБСТВЕН КАПИТАЛ И ПАСИВИ			

Приложенията на страници от 6 до 17 са неразделна част от финансовия отчет.

Председател на Съвета на Директорите:


 Тодор Чаков

Съставител:


 Емилия Арсова

Дата: 26.10.2016 г.



УНИПАК АД


ОТЧЕТ ЗА ПАРИЧНИТЕ ПОТОЦИ

към 30 септември 2016 година

	30.09.2016	30.09.2015
	BGN'000	BGN'000
А. Парични потоци от оперативна дейност	21 175	20 366
Постъпления от клиенти	(15 492)	(15 220)
Плащания на доставчици	(1 503)	(1 386)
Плащания, свързани с възнаграждения		
Платени /възстановени данъци (без корпоративен данък върху печалбата)	(1 491)	(1 507)
Платени корпоративни данъци върху печалбата	(41)	(69)
Получени лихви	2	4
Курсови разлики	(4)	(4)
Други постъпления /плащания от оперативна дейност	(24)	(19)
Нетен паричен поток от оперативна дейност (А):	2 622	2 165
Б. Парични потоци от инвестиционна дейност	(601)	(6 251)
Покупка на дълготрайни активи	2 999	
Постъпления от финансиране	2 398	(6 251)
Нетен поток от инвестиционна дейност (Б):		
В. Парични потоци от финансова дейност	(4 192)	4 827
Постъпления/плащания на заеми, лихви и такси	(954)	(674)
Платени задължения по лизингови договори	(5 146)	4 153
Нетен паричен поток от финансова дейност (В):		
Г. Изменения на паричните средства през периода (А+Б+В):	(126)	67
Д. Парични средства в началото на периода	171	83
Е. Парични средства в края на периода	45	150

Приложенията на страници от 6 до 17 са неразделна част от финансовия отчет.

Председател на Съвета на Директорите:


/Тодор Чаков/

Съставител:


/Емилија Арнова/

Дата: 26.10.2016 г.



УНИПАК АД


ОТЧЕТ ЗА ПРОМЕНИТЕ В СОБСТВЕНИЯ КАПИТАЛ

към 30 септември 2016 година

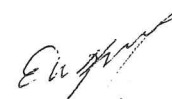
	Основен капитал BGN'000	Резерви BGN'000	Неразпределена печалба BGN'000	Общо собствен капитал BGN'000
Приложения				
Салдо на 01 януари 2015	2 272	2 806	13 179	18 257
Печалба/(загуба) за периода			2 318	2 318
Салдо на 30 септември 2015	2 272	2 806	15 497	20 575
Салдо на 01 януари 2016	2 272	2 806	15 119	20 197
Печалба/(загуба) за периода			528	528
Салдо на 30 септември 2016	2 272	2 806	15 647	20 725

Приложенията на страници от 6 до 17 са неразделна част от финансовия отчет.

Преосеодател на Съвета на Директорите:


/Гоор Чаков/

Съставител:


/Емилия Арнова/

Дата: 26.10.2016 г.

